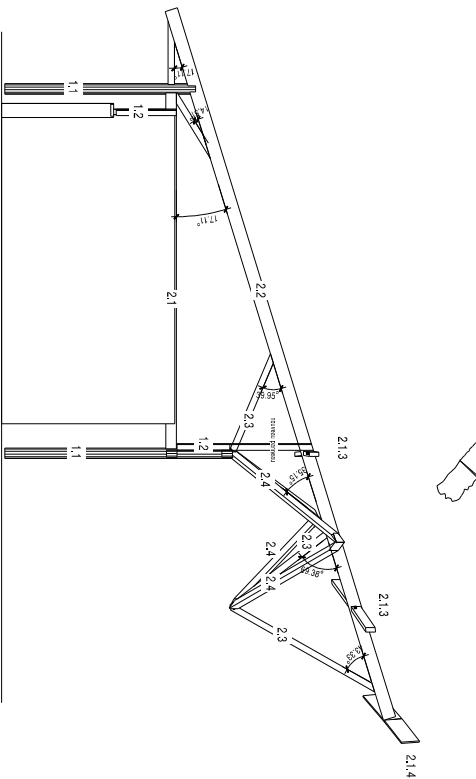

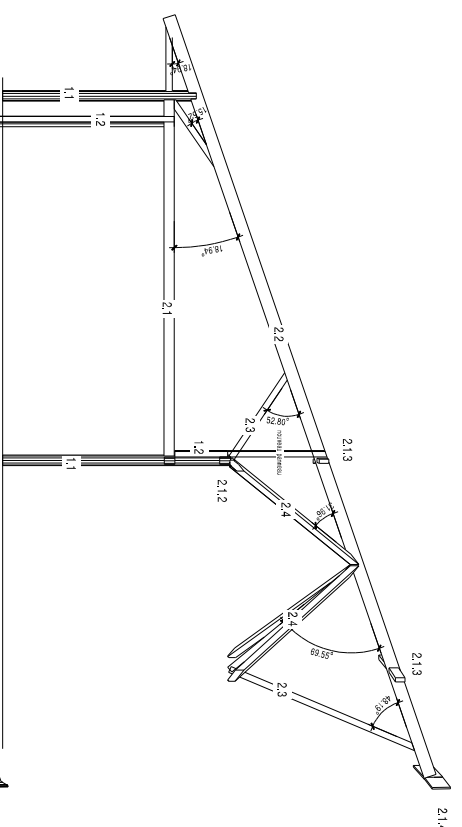


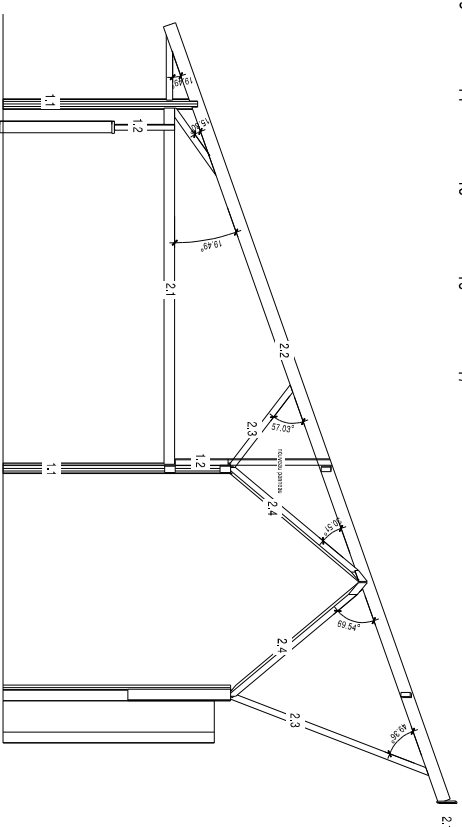
PLAN CHARPENTE 1/50



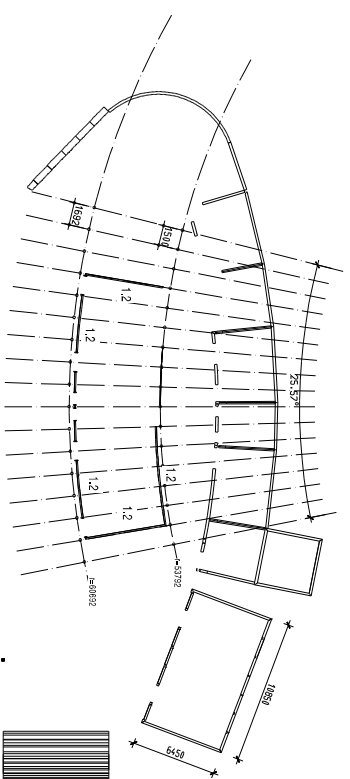
FILE 4 1/50
voir épreuves sur STB 03



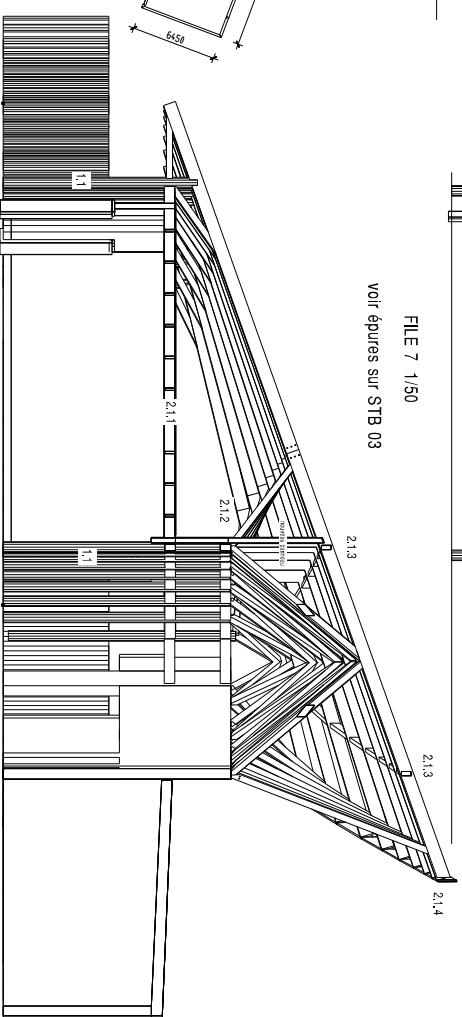
FILE 7 1/50
voir épreuves sur STB 03



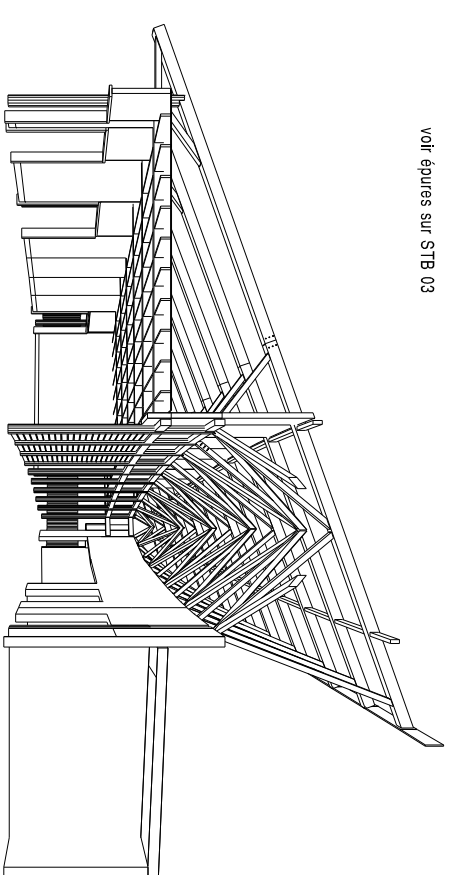
FILE 10 1/50
voir épreuves sur STB 03



PLAN DIMPLANTATION 1/200



COUPE FILE 10 1/50



PERSPECTIVE SUR COUPE FILE 10

- LEGENDE**
- 1.1 poteaux BR 200
 - 1.2 acrotis bardés mélèze
 - 1.3 erravale BM 150/160
 - 2.1 arbalétriers / grand toit BM 160/240
 - 2.2 arbalétriers BM 120/120
 - 2.3 corniches BM 120/120
 - 2.4 échafaudage et aléon / hall
 - 3.2 aléon sur exposition
 - 3.3 aléon sur exposition
 - 4.1 arbalétriers / atelier
 - 4.2 toit atelier

L'OFFICE
 D'ARCHITECTURE
 ET D'INGÉNIERIE
 MEUNIER
 27 rue de la République
 42000 Saint-Etienne
 Tél : 04 77 40 00 00
 Fax : 04 77 40 00 01
 www.meunier-architecte.com

MEUNIER (04)
MASON DU BOIS
CHARPENTE - EVE
PLAN, ELEVATION, PERSPECTIVES

Date : 10/03
 Dessinateur : ZC/MS
 Vérificateur : ZC/MS
 Approuvé par le Maître de l'œuvre :

STB 101